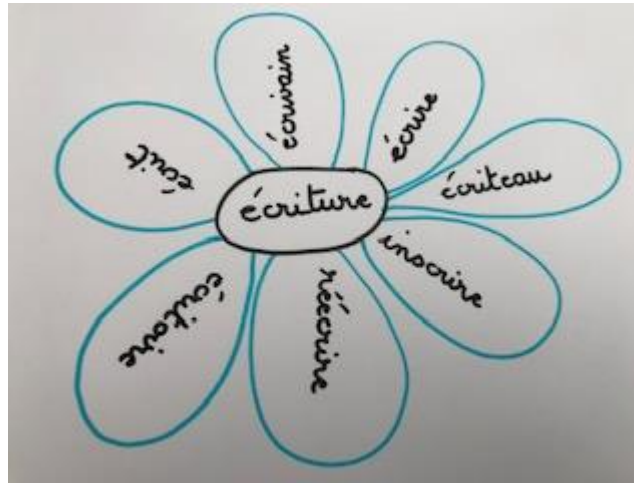


J'entraîne mon enfant à construire des familles de mots

Les mots en fleur

Pour faire cette activité, vous aurez besoin de :

- une feuille,
- quelques feutres
- éventuellement, un dictionnaire, du cahier de français, d'un ordinateur ou d'un smartphone ou



Cette activité peut être proposée à des enfants en classe de :

CP	CE1	CE2	CM1	CM2
----	-----	-----	-----	-----

⌚ Pour faire cette activité, prévoir 10 minutes ou plus en fonction du nombre d'étiquettes.

Pour la maîtresse ou le maître : il est possible d'envoyer une photo des différentes fleurs.



Lien avec les activités de l'école : cette activité entraîne votre enfant à manipuler des mots d'une même famille.

Activité proposée par : Olivier LEFEBVRE
Conseiller pédagogique - MONTELMAR

Cette activité va permettre à votre enfant **de s'entraîner à construire des familles de mots.**

Le but de cette activité est de réaliser une fleur dont le centre est le mot de base et dont les pétales portent les noms de la même famille.

Si cela est nécessaire, vous pouvez procéder à une courte révision sur la notion de famille de mot en relisant la leçon de la classe ou en visionnant ce court dessin animé (visionnage gratuit, sans inscription au préalable et sans publicité) :

Une vidéo pour faire le point	<i>Cliquez sur l'image pour visionner la vidéo ou scannez le QR code à l'aide de votre smartphone ou de votre tablette</i>	
		

Déroulement :

- Ecrivez un mot au centre de la feuille dans un cercle. Liste de mots possibles : *neige – histoire – nourriture – prison – terre – saut – connaissance – nom – habit – colle – fleur ...*



- Invitez votre enfant à trouver des mots de la même famille et à les écrire autour du centre pour former une fleur.

